


# Здоровый образ жизни семьи




## Здоровый образ жизни семьи

Забота о развитии и здоровье ребенка начинается в семье, с решения вести здоровый образ жизни.

### Здоровый образ жизни — это:

- благоприятный эмоциональный климат в семье, дружеские взаимоотношения между родителями и детьми;
- ответственное отношение родителей к здоровью ребенка, культура здоровья;
- благоприятные условия для физического и психического развития ребенка;
- правильно организованная рациональная пища;
- соблюдение дома режима дня для ребенка;
- отрицательное отношение взрослых к алкоголю и курению;
- достаточная трудовая активность, привлечение детей к посильной работе;
- соблюдение санитарно-гигиенических норм;
- умеренные требования к ребенку, общие игры, проведение досуга (отдых вместе, прогулки в лес, парк, на каток, лыжные прогулки, общее чтение, рисование и т. п.).

Очень важно быть доброжелательным и вежливым человеком и учить быть таковыми своих детей.



## Здоровый образ жизни в семье

### Здоровый образ жизни в семье предусматривает:

- воспитание у детей желания заниматься физкультурой, спортом, закаляться, заботиться о своем здоровье, заботливо относиться к своему телу и организму (очень важен личный пример родителей);
- формирование основных двигательных привычек, связанных с ходьбой, бегом, лазаньем, прыжками (создать дома спортивный уголок);
- развитие двигательных качеств: скорость, ловкость, гибкость, сила и др. (играйте с детьми в подвижные игры дома и на воздухе);
- желание сохранять красивую ровную осанку;
- обеспечение профилактики нарушения зрения, слуха (умеренное использование компьютера, просмотр телепередач);
- своевременное предупреждение возникновения неадекватного поведения ребенка, невроза.



## Режим ребенка


**Режим ребенка** — это правильное распределение во времени и правильная последовательность в удовлетворении основных физиологических потребностей организма ребенка: сон, прием пищи, общение с внешним миром.

**Режим** — основа биоритмов в деятельности организма, которые содействуют нормальному функционированию внутренних органов.

Правильный режим обеспечивает уравновешенное, бодрое состояние ребенка, предохраняет нервную систему от переутомления, содержит оптимальные условия для физического и психического развития ребенка.

При составлении режима дня учитываются вековые и индивидуальные особенности ребенка. Переводить малыша на следующий вековой режим следует постепенно, если он физиологически уже подготовлен к этому переходу.

Родители должны знать, что в детском садике режим дня строится согласно возрасту детей, поэтому дома, в выходные и праздничные дни, или во время болезни ребенка, важно придерживаться этого же режима дня — это является условием сохранения здоровья ребенка.




## Рациональное питание детей

Родителям важно знать, что рациональное питание детей благоприятно влияет на их физическое и нервно-психическое развитие, повышает сопротивляемость организма к болезням.

Детскому организму присущий быстрый процесс роста и развития. Поэтому возрастает потребность ребенка в питательных веществах. Пища ребенка по объему и качеству должна отвечать особенностям пищеварительного тракта, содержать в достаточном количестве нужные ребенку белки, жиры, углеводы, минеральные вещества, воду, витамины.

Но организм маленьких детей может усвоить не всякую пищу. Рациональное питание — одно из условий сохранения жизни и здоровья ребенка.



## Полезные привычки

Все привычки, которыми должен овладеть ребенок дошкольного возраста, можно объединить в две большие группы.

### Привычки личной гигиены:

- пользоваться только личными предметами туалета;
- следить за состоянием одежды, обуви;
- любить чистоту;
- мыть руки перед приемом пищи;
- каждое утро делать гимнастику;
- выполнять закаливающие процедуры;
- правильно ухаживать за зубами;
- уметь пользоваться туалетной бумагой и т. п.

### Привычки культурного поведения:

- не кричать, а вежливо просить;
- благодарить взрослых (ровесников) за выполненную просьбу (пожелание);
- не мешать другим детям и взрослым за столом, на занятиях, на прогулке, в спальном комнате, при раздевании;
- входя в помещение с улицы, вытирать ноги;
- ставить на место игрушки, книжки после действий с этими предметами;
- здороваться и прощаться;
- уступать место взрослым, мальчики должны уступать место девочкам;
- проявлять заботу о младших и т. п.



## Закаливание


**Закаливание** — один из основных способов повысить сопротивляемость организма к колебаниям температуры окружающей среды и к простудным заболеваниям.

Существует несколько принципов, которых надо придерживаться, чтобы получить положительный эффект от закаливания:

- систематичность проведения закаливания во все времена года;
- постепенность увеличения силы влияния;
- учет индивидуальных особенностей и эмоционального состояния ребенка (состояние его здоровья, условия жизни, среда и индивидуальные качества организма).

### Закаливающие процедуры с детьми:

- облегченная одежда в помещении;
- одежда, соответствующая временам года;
- соблюдение температурного режима с детьми;
- воздушные ванны;
- утренняя гимнастика;
- гимнастика после дневного сна;
- дыхательные и звуковые упражнения;
- хождение босиком;
- обтирание водой;
- обмывание ног водой;
- солнечные ванны;
- свето-воздушные ванны.



## Спортивный уголок дома

Спортивный уголок дома помогает правильно организовать досуг детей, оказывает содействие в закреплении двигательных привычек, приобретенных ранее, развитии ловкости, самостоятельности.

Устроить уголок лучше ближе к окну.

Спортивно-игровой комплекс должен состоять из деревянной стремянки, вертикальных стоек, на которых крепятся канат, стремянка из веревок, резиновая лиана, качели, кольца, турник.

В спортивном уголке необходимо иметь малое физкультурное оборудование: мячи разных размеров, обруч, палку, скакалку. Можно сделать небольшие мешочки с песком для бросания или ношения на голове (для развития правильной осанки).

Новые упражнения на снарядах вводятся постепенно. Сначала дети выполняют их под руководством или наблюдением взрослых, а после удачного усвоения могут заниматься самостоятельно.

Занятия в спортивном уголке должны приносить ребенку только положительные эмоции.

Взрослые должны хорошо подготовиться, чтобы ребенку было интересно заниматься.

